


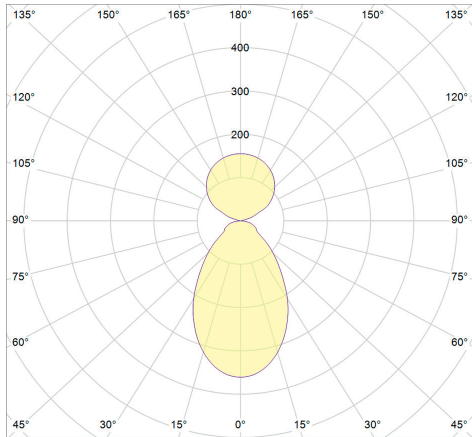
Funktionale Stehleuchte in modernem Design für den gehobenen Anspruch, unten mikroprismatisch / oben opal, dadurch bildschirmarbeitsplatztauglich mit UGR<18, 5 Jahre Garantie, schalt- und einstellbar über Dreh-Dimmer.



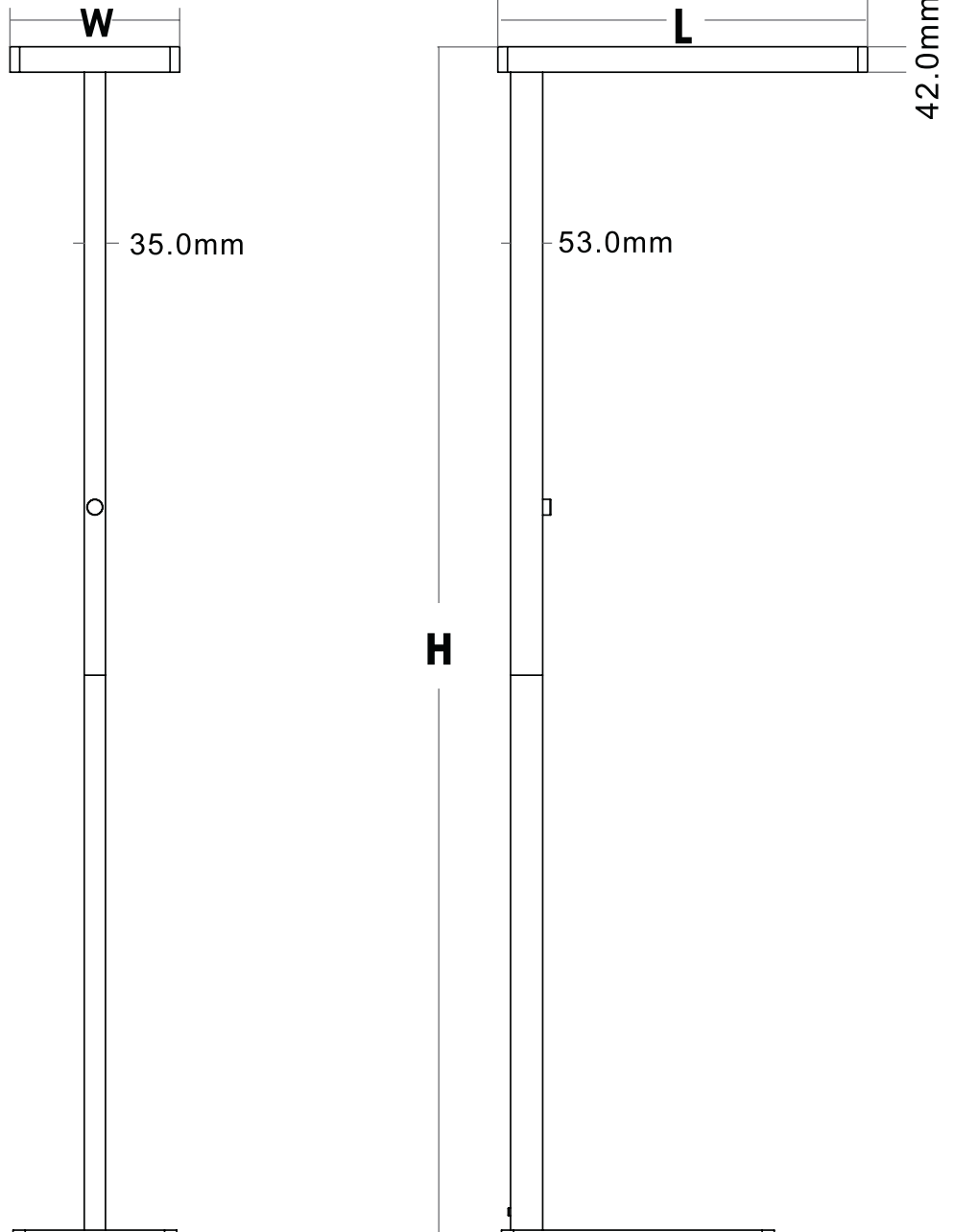
<b>Produktabmessungen</b>	L 610 x B 280 x H 1.960 mm
<b>Leistungsaufnahme</b>	80 W
<b>LED Typ</b>	2835 SMD
<b>Lebensdauer</b>	50.000 h
<b>Lichtstromerhalt</b>	L80 B10
<b>Energieverbrauch</b>	80 kWh / 1.000 h
<b>Input</b>	200-240VAC, 50/60Hz
<b>Treiber</b>	integriert
<b>Leistungsfaktor</b>	> 0,9
<b>Dimmfähigkeit</b>	Dreh-Dimmer
<b>Schaltzyklen</b>	50.000
<b>Zündzeit</b>	0,3 Sek.

<b>Anlaufzeit</b>	0,5 Sek.
<b>Schutzart</b>	IP 40
<b>Schutzklasse</b>	1
<b>Produktfarbe</b>	silber
<b>Produktmaterial</b>	Aluminiumgehäuse + Stahlfuß
<b>Produktgewicht</b>	12.500 g
<b>VPE</b>	1
<b>Umgebungstemperaturbereich</b>	-20 °C bis +45 °C
<b>Maximale Messpunkttemperatur</b>	< 75 °C
<b>Lagertemperaturbereich</b>	-20 °C bis +80 °C
<b>Luftfeuchtigkeit</b>	< 95%
<b>Garantie</b>	60 Monate

Kurzbezeichnung	Art.-Nr.	Farbtemperatur	Dimmfunktion	CRI	Gesamtlichtstrom	Halbwertwinkel	Optik	Leistungsverteilung	Lichtausbeute	EEK.
HOMECE-45/35-840-V-MS	20008	4.000 K	ja	Ra >80	3.150 lm up 4.050 lm down	115° up 71° down		35W up 45W down	90 lm/W	F



HOMECE



## LIEFERUMFANG

1. abalight LED Büroleuchte HOMECE
2. Installations- und Betriebsanleitung

## ANZAHL GERÄTE PRO LEITUNGSSCHUTZSCHALTER

LSS	B10	B16
Anzahl	16	19

DIE AUSWAHL DES RICHTIGEN LEITUNGSSCHUTZSCHALTERS DARF NUR VON EINER ELEKTROFACHKRAFT ERFOLGEN. STROMSTÄRKE UND AUSLÖSEVERHALTEN MÜSSEN NACH DEN ANERKANNTEN REGELN DER ELEKTROTECHNIK AUF DIE ELEKTROINSTALLATION ABGESTIMMT WERDEN.

## BEMESSUNGSWERTE

Bemessungsleistungsaufnahme	80W
Bemessungsumgebungs-temperatur	25°C
Bemessungslichtstromerhalt	0,8 (L80)
Bemessungslebensdauerfaktor	0,9 (B10)
Bemessungslebensdauer	50.000 h