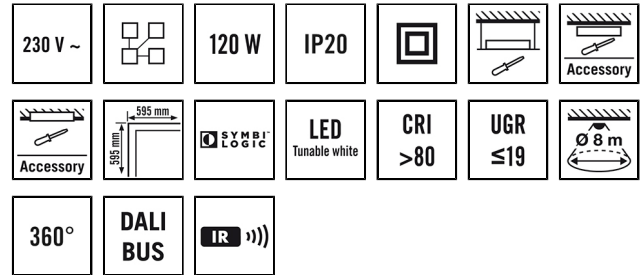


QUADRO-SET CELINE-2 HCL 600 DDP OP 8TW IR ELC

Artikelnummer **GTIN**
 EQ10132438 4015120132438



5 YEARS
MANUFACTURER WARRANTY



Produktbeschreibung

- Vorkonfiguriertes, einbaufertiges Lichtsystem mit ESYLUX Light Control ELC
- Optimiert für Büros bis ca. 20 m²
- Lieferumfang: 4x ELC-Leuchten mit opalem Diffusor, ELC-Steuerung, ELC-Präsenzmelder und ISO/IEC11801 2017-Kabel mit RJ45-Steckverbindung
- Einsetzbar als Deckeneinlegeleuchte für Systemdecken mit verdeckten oder sichtbaren Tragschienen für Systemmaß 600 mm x 600 mm (Bitte Besonderheiten und evtl. Einschränkungen des Deckensystemherstellers beachten!)
- Bildschirmarbeitsplatztauglich nach EN 12464-1
- Einfaches Parametrieren, Fernsteuern und Dokumentieren per ESY-App
- Farbtemperatur 2700-6500 K (Tunable White)

Bietet besondere Produktfunktionen wie:

- Vorkonfiguriertes, einbaufertiges Lichtsystem mit ESYLUX Light Control ELC und energieeffizientem Human Centric Lighting (SymbiLogic)

Technische Daten

| ALLGEMEIN | |
|--------------------------------------|------------------------------------------------------------------|
| Geräteklasse | Lichtsystem |
| Benutzerschnittstelle | IR-Fernbedienung |
| Fernbedienbar | ✓ |
| Konformität | CE, EAC, RoHS, WEEE |
| Garantie | 5 Jahre |
| BEFESTIGUNG | |
| Montageart | Einbau |
| Montageort | Decke |
| Einbaumaß | Einbaulänge: 600 mm x Einbaubreite: 600 mm x Einbautiefe: 140 mm |
| Anschließbarer Leiterquerschnitt | 2.5 mm ² |
| GEHÄUSE | |
| Abmessungen | Länge 596 mm x Breite 596 mm x Höhe/Tiefe 65 mm |
| Gewicht | 15356 g |
| Werkstoff | Stahl lackiert |
| Schutzart | IP20 |
| Zulässige Umgebungstemperatur | 0 °C...+40 °C |
| Schlagfestigkeit | IK02 |
| Farbe | weiß, ähnlich RAL 9016 |
| Glühdrahtprüfung nach IEC 60695-2-10 | 850 °C |
| ELEKTRISCHE AUSFÜHRUNG | |
| Steuerungssystem | ELC (ESYLUX Light Control) |

| Schutzklasse | I |
|------------------------------|-------------------------------|
| Nennspannung | ~ / 50 – |
| Leistungsaufnahme | 132 W |
| LICHT | |
| Diffusor | opal |
| Entblendung | DDP (micro-prismatic) |
| Lichtaustritt | direkt |
| Ausstrahlungswinkel | 94 ° |
| Unified Glare Rating | ≤ 19 |
| Bemessungsleistung P | 132 W |
| Lichtstrom | 16000 lm |
| Lichtausbeute | 121 lm/W |
| Farbtemperatur | 2700 - 6500 K (Tunable White) |
| Farbwiedergabeindex Ra | > 80 |
| Farbtoleranz | 3 SDCM |
| Color Quality Scale | > 80 |
| Lebensdauer L70B10 bei 25 °C | 105000 h |
| Lebensdauer L70B50 bei 25 °C | 110000 h |
| Lebensdauer L80B10 bei 25 °C | 65000 h |
| Lebensdauer L80B50 bei 25 °C | 70000 h |
| Lebensdauer L90B10 bei 25 °C | 35000 h |
| Lebensdauer L90B50 bei 25 °C | 35000 h |
| Photobiologische Sicherheit | RG0 |
| SENSORIK | |
| Erfassungswinkel | 360° |

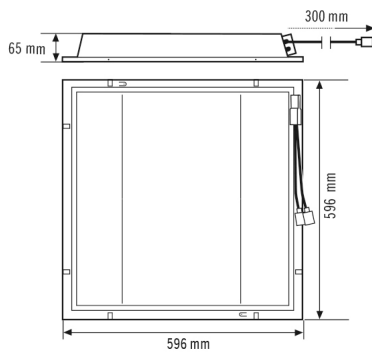
QUADRO-SET CELINE-2 HCL 600 DDP OP 8TW IR ELC

| | |
|----------------------|---------------|
| Artikelnummer | GTIN |
| EQ10132438 | 4015120132438 |

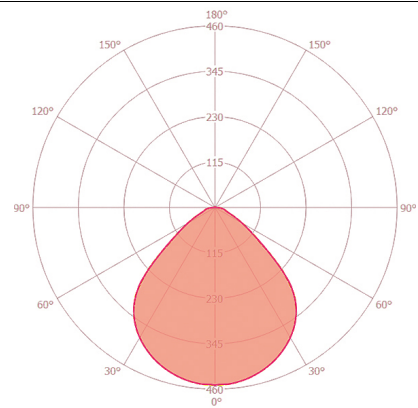
Zubehör

| Produktbezeichnung | Artikelnummer | Produktbeschreibung | GTIN |
|------------------------------|---------------|--------------------------------------------------------------------------------------------------------------------------|---------------|
| Befestigung | | | |
| MOUNTING FRAME 600/625 SM WH | EQ10113468 | Deckenaufbaurahmen 600/625 für Deckeneinlegeleuchten | 4015120113468 |
| MOUNTING FRAME 600 SM WH | EQ10113031 | Deckenaufbaurahmen 600 für Deckeneinlegeleuchten | 4015120113031 |
| MOUNTING FRAME 600 FM WH | EQ10113086 | Deckeneinbaurahmen 600 für Deckeneinlegeleuchten | 4015120113086 |
| Elektrisches Zubehör | | | |
| ACTUATOR FULL AUTO C3 DALI | EP10427473 | Modul zum Umsetzen von Bus-Befehlen der DALI-Präsenzmelder und anderen Lichtsteuerungen in Schaltsignale (Vollautomatik) | 4015120427473 |
| ACTUATOR SEMI AUTO C4 DALI | EP10427480 | Modul zum Umsetzen von Bus-Befehlen der DALI-Präsenzmelder und anderen Lichtsteuerungen in Schaltsignale (Halbautomatik) | 4015120427480 |
| Fernbedienung | | | |
| ESY-Pen | EP10425356 | ESY-Pen und ESY-App, ein Duo für alles: (1) Parametrieren, (2) Fernsteuern (3) Licht messen, (4) Projekte verwalten | 4015120425356 |
| Taster | | | |
| PUSH BUTTON x8 TW ELC | EC10430930 | DALI 8-fach Taster Tunable White | 4015120430930 |

Maßzeichnung



Lichtverteilung



Ausführliche Produktbeschreibung

- Vorkonfiguriertes, einbaufertiges Lichtsystem mit ESYLUX Light Control ELC
- Optimiert für Büros bis ca. 20 m²
- Lieferumfang: 4x ELC-Leuchten mit opalem Diffusor, ELC-Steuerung, ELC-Präsenzmelder und ISO/IEC11801 2017-Kabel mit RJ45-Steckverbindung
- Einsetzbar als Deckeneinlegeleuchte für Systemdecken mit verdeckten oder sichtbaren Tragschienen für Systemmaß 600 mm x 600 mm (Bitte Besonderheiten und evtl. Einschränkungen des Deckensystemherstellers beachten!)
- Bildschirmarbeitsplatztauglich nach EN 12464-1
- Einfaches Parametrieren, Fernsteuern und Dokumentieren per ESY-App
- Farbtemperatur 2700-6500 K (Tunable White)